



ECOL'EAUMUR®

SOLUTIONS DE RECUPERATION D'EAU DE
PLUIE



PARTICULIERS

PROFESSIONNELS

COLLECTIVITES

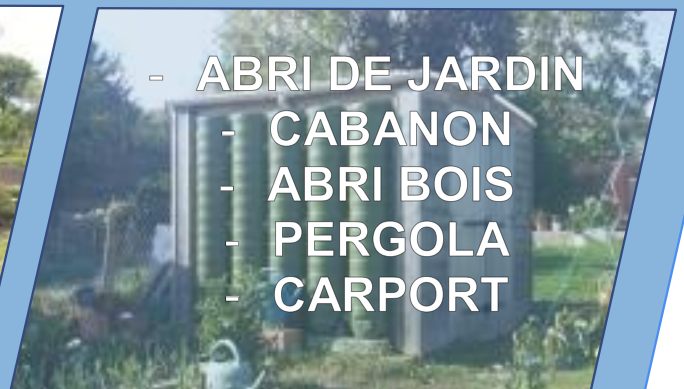
Siège social : Ecol'eaumur - Le pas de loup - 81500 LUGAN
06 18 62 16 98 - 06 86 55 71 15 – contact@ecoleaumur.com – www.ecoleaumur.com

LE RECUPERATEUR DOUBLE-FONCTION

Séparation:



Cloison:



Récupérateur:



***Ecol'eaumur s'intègre aisément
dans tous vos projets de jardins***

DESCRIPTIF TECHNIQUE

Pour un élément de 800 litres :

Dimensions :

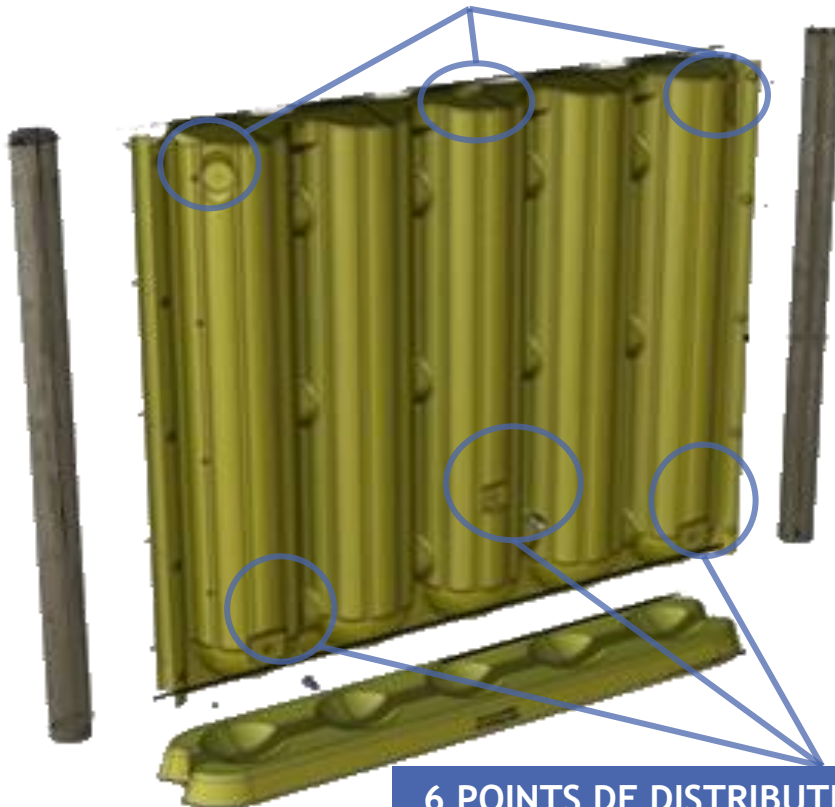
Longueur	214 cm d'axe à axe des poteaux
Hauteur sur socle	190 cm
Largeur du mur	36 cm
Largeur du socle	40 cm
Poids (sans socle)	42 kg
Matériau	Polyéthylène Haute-Densité PEHD500

Livré avec :

- 1 socle
- 1 tuyau de connexion
- 1 embout mâle cannelé
- 10 tirefonds de fixation avec rondelles
- 1 bouchon
- 1 robinet

5 POINTS DE RACCORDEMENT

POUR SE CONNECTER A VOTRE DESCENTE D'EAU



20 POINTS DE FIXATION

REPARTIS SUR DEUX AILES.

6 POINTS DE DISTRIBUTION TARAUDÉS (20/27)

2 SORTIES A HAUTEUR D'ARROSOIR

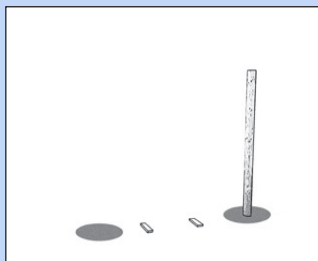
4 SORTIES SECONDAIRES POUR

- CONNECTER LES ECOL'EAUMUR ENTRE EUX
- INSTALLER UN GOUTTE A GOUTTE
- INSTALLER UN RACORD RAPIDE

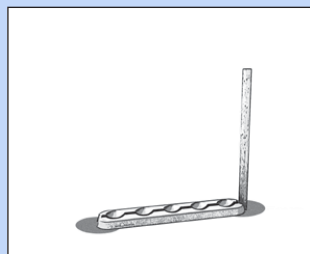
SEPARATION

Quelle que soit l'utilisation, la mise en place reste identique.


1. Installez vos éléments.



Pose et scellement du 1^{er} poteau



Placement du socle



Placement de l'élément



Pose et scellement du 2^{ème} poteau

2. Connectez à votre descente d'eau.



Collecteur de gouttière



Entrée directe du chéneau



Dérivation du chéneau

2^{bis}. Connectez les ECOL'EAUMUR



Répartition vases communicants

3. PROFITEZ DE L'EAU DE PLUIE



Sortie arrosoir



Goutte-à-goutte

Distribution par gravité

SEPARATION

**LA SEULE CLÔTURE QUI
RECUPERE L'EAU DE PLUIE !**

- Protection visuelle et sonore
- Facilité et rapidité d'installation
- Végétalisable
- Zero énergie
- Traité anti UV (5 ans)
- Très compétitif
- Entretien simple

**Réalisez votre projet en
fonction de vos besoins :**

15 m de clôture = 5600 litres



Un brise-vue = 1600 litres.

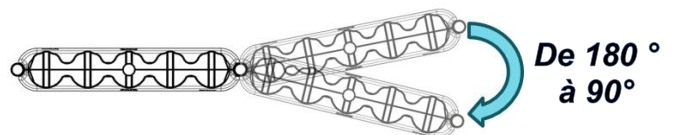
**Adaptable à diverses
situations :**

Terrain en pente



Clôture mitoyenne

**Jusqu'à 10 000 litres et plus.
Sur la longueur que vous souhaitez.**



**Ecol'eaumur est conçu pour résister à
l'épreuve du temps et de la météo**



Installation : 2010



Prise de vue 2017

CONSTRUCTIONS

UN ESPACE UNIQUE POUR :



PROFITER DE L'EAU DE PLUIE :

- De 800 à 3200 litres

Référence : 2400S

Un ou Deux box*

1.80 X 1.90 / 1.80 X 0.90 m

- Poteaux d'angles carrés.
- De 800 à 2400 litres
- Caches de rives
- Toiture : 6 m²

RANGER ET PROTEGER VOTRE MATERIEL

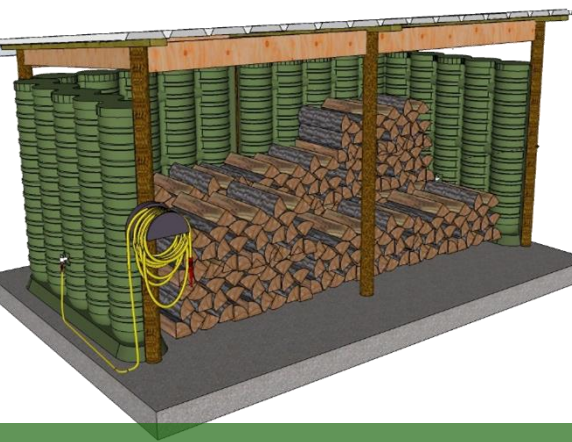
- de 3.5 m² à 7.5 m²

Référence : 2400E

Un ou Deux box*

1.80 X 1.90 / 1.80 X 0.90 m

- Poteaux d'angles ronds.
- De 800 à 2400 litres.
- Toiture : 6 m²



Référence : 3200AB

4 X 1.90 m

- Poteaux d'angles ronds.
- 3200 litres.
- Jusqu'à 10 stères de bois.
- Toiture : 11 m²

* : L'option deux box est réalisée à l'aide d'une cloison OSB.

OPTIMISEZ VOS CONSTRUCTIONS EXISTANTES

- Récupérez l'eau de pluie grâce à vos abris en place.
- Ajoutez-y une protection visuelle ou/et un paravent.



Pergola : 1600 litres d'eau

Idéal pour vos : Pergolas / Abris bois / Appentis / Carports

...

RECUPERATEUR



FAIBLE ENCOMBREMENT

- Seulement 40 cm de largeur



ENTIEREMENT OPAQUE

- Pas de développement d'algues
- Pas d'entrée de moustiques



VEGETALISABLE avec :

- Plantes grimpantes
- Légumes grimpants
- Plantes aromatiques

SECURISÉ



- Ancrage au sol par poteaux scellés.
OU
- Fixation murale.



CONSERVATION

- Limpidité de l'eau.
- Température d'arrosage.

COLLECTEUR AUTONOME (option)




LA RECUPERATION D'EAU SANS CONNEXION A LA TOITURE

Chaque Collecteur est livré avec :

- 1 Filtre
- 10 vis de fixation

100% AUTONOME



Surface 1.92 m²



IMMAGINEZ VOTRE PROJET

*Ecol'eaumur est un récupérateur d'eau de pluie mais aussi un **ELEMENT DE CONSTRUCTION**, il est :*

- *Autonome dans sa mise en place (ne nécessite aucun mur existant).*
 - *Fonctionner sans toiture avec le collecteur.*
- *Le seul réservoir à pouvoir être percer, dans les soudures pour la fixation de supports.*

INTEGREZ LE DANS VOS PROJETS



Installation en bord de terrasse :

- Protection visuelle du voisinage.
- Protection phonique
- 3200 litres d'eau



Au plus proche de votre potager :

- Protection.
- Une réserve d'eau
- Goutte-à-goutte

Facile à décorer :

- Fils de tension.
- Support pour plantes grimpantes
- Goutte-à-goutte.



ET SUREMENT D'AUTRES UTILISATIONS AUXQUELLES NOUS N'AVONS PAS PENSÉ.